



東京女子医科大学病院

医療福祉相談室 ソーシャルワーカー

説明会・見学会 資料



令和 8 年 4 月

医療連携・入退院支援部
医療福祉相談室

「地域の特性から求められる当院の医療機能と役割」

二次医療圏：区西部（新宿区・中野区・杉並区）



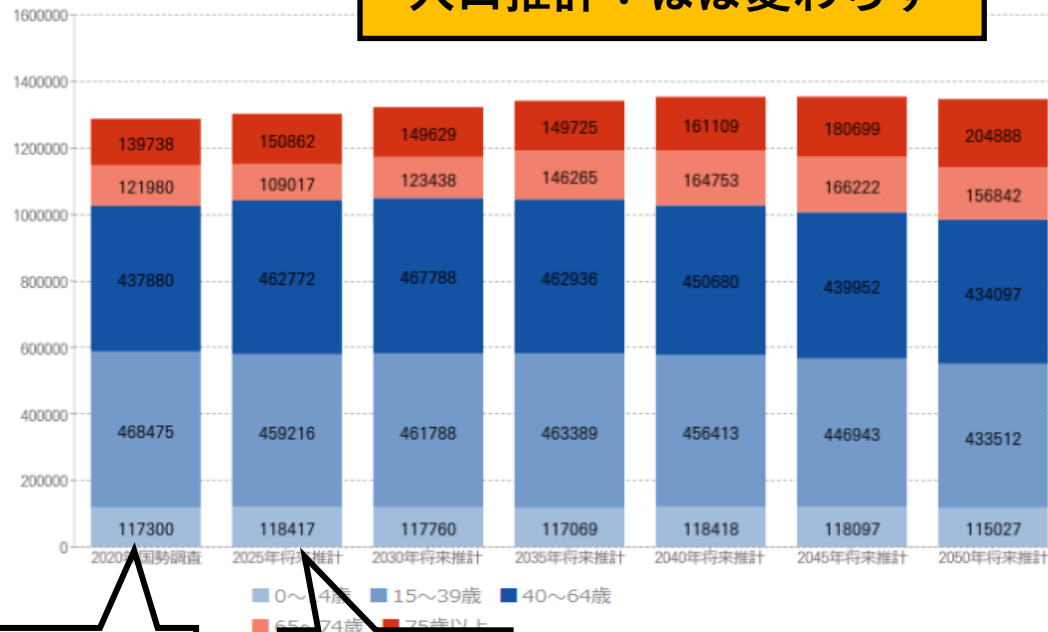
(区西部)

**+ 乗降客が日本一
(104万人)**

人口：128万人（2020年）※新宿区：34,9万人
 高齢化率：20.40%（2020年）※新宿区：19.40%

※ 将来推計人口（人）

人口推計：ほぼ変わらず

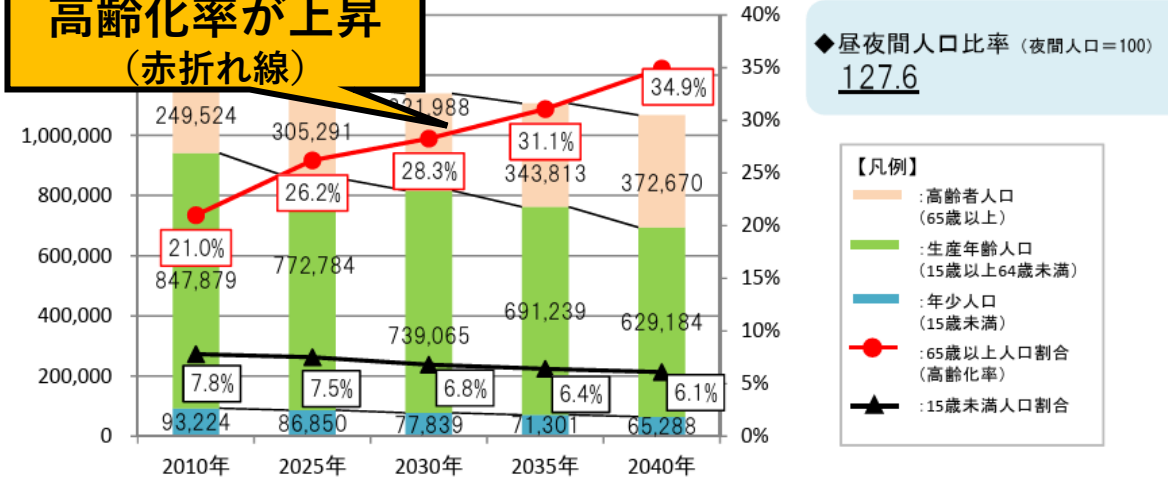


2020年

2025年

② 2010年から2040年までの人口・高齢化率の推移

**高齢化率が上昇
(赤折れ線)**



◆ 高齢者のみ世帯の状況

高齢者単独世帯数（全世帯に占める割合）	73,998世帯（10.9%）
高齢者夫婦世帯数※（全世帯に占める割合）	38,839世帯（5.7%）

※夫65歳以上、妻60歳以上

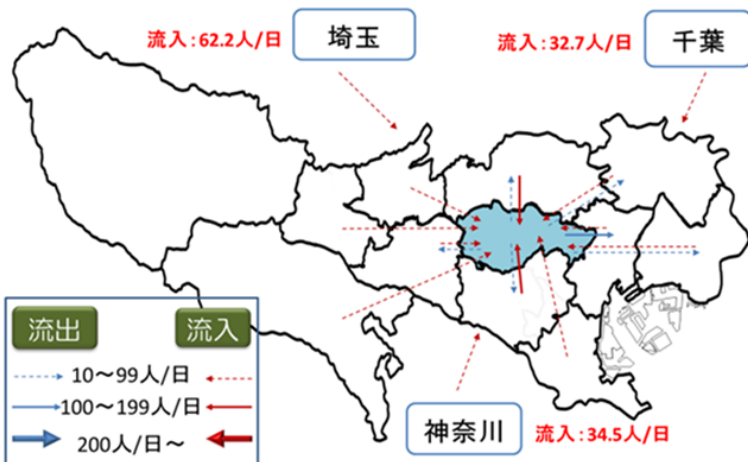
2025年推計患者数と流出入の状況

患者住所地
ベース
1132.2人/日
※2040年:1196.3人/日

411.0人/日流入

{(流入) 870.8人/日
(流出) △ 459.8人/日

医療機関所在地
ベース
1542.2人/日
※2040年:1622.8人/日



流入

1	区西北部	185.3人/日
2	区西南部	130.8人/日
3	区中央部	64.9人/日

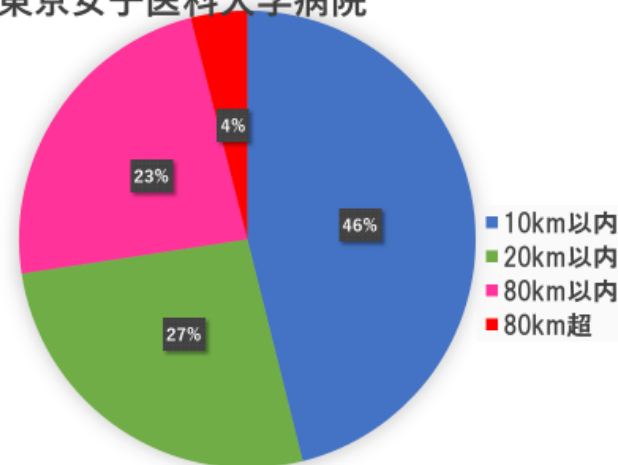
流出

1	区中央部	117.2人/日
2	区西南部	68.5人/日
3	北多摩南部	66.7人/日

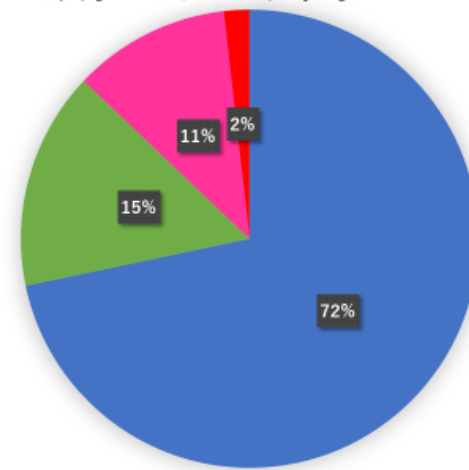


当院は遠方の患者さんからも選ばれています。
患者住所の距離別構成比率

東京女子医科大学病院



7大学ベンチマーク平均



2023.7.4第29回7大学ベンチマーク会議資料より

流入 (870名) > 流出 (459名)
411名/日 流入

80km以内首都圏内外
当院27% > 都内7大学13%



令和4(2022)年報告	病院数	全体	高度急性期	割合	急性期	割合	回復期	慢性期	休棟等
区西部 合計		9,730	2,353	100%	5,199	100%	892	1,021	265
中野区 合計	7	1683	60	3%	1190	23%	232	201	0
杉並区 合計	20	2717	53	2%	1468	28%	396	800	0
新宿区 合計	12	5,330	2,240	95%	2,541	49%	264	20	265
【新宿区 病院】									
	病院数	全体	高度急性期	割合	急性期	割合	回復期	慢性期	休棟等
東京女子医科大学病院	1	1,147	643	29%	295	12%	0	0	209
慶應義塾大学病院	2	934	763	34%	171	7%	0	0	0
東京医科大学病院	3	885	737	33%	148	6%	0	0	0
国立国際医療研究センター病院	4	699	73	3%	597	23%	0	0	29
東京新宿メディカルセンター	5	520	6	0%	416	16%	78	20	0
東京山手メディカルセンター	6	398	6	0%	392	15%	0	0	0
東京都立大久保病院	7	305	12	1%	217	9%	49	0	27
聖母病院	8	154	0	0%	107	4%	47	0	0
医療法人社団悦伝会 目白病院	9	100	0	0%	100	4%	0	0	0
医療法人社団広恵会 春山記念病院	10	99	0	0%	59	2%	40	0	0
クリニカルリサーチ東京病院	11	50	0	0%	0	0%	50	0	0
医療法人社団鉄友会 柳町病院	12	39	0	0%	39	2%	0	0	0

< 高度急性期病床 >

区西部合計：2,353床

新宿区：2,240床 (95%)

中野区：60床 (3%)

杉並区：53床 (2%)

★新宿区には大学病院本院が3施設

《当院の求められる医療機能と役割》

◎高度急性期および救急患者の受け入れ態勢の充実

◎回復期、慢性期患者の近隣医療圏との後方連携の強化



新生 東京女子医科大学病院について

新生東京女子医科大学病院のミッション、ビジョン、バリュー

ミッション (Mission) ～病院の使命～

社会から信頼される高度な医療を提供する大学病院として、人々の生命と健康を守ります。

ビジョン (Vision) ～目指す病院像～

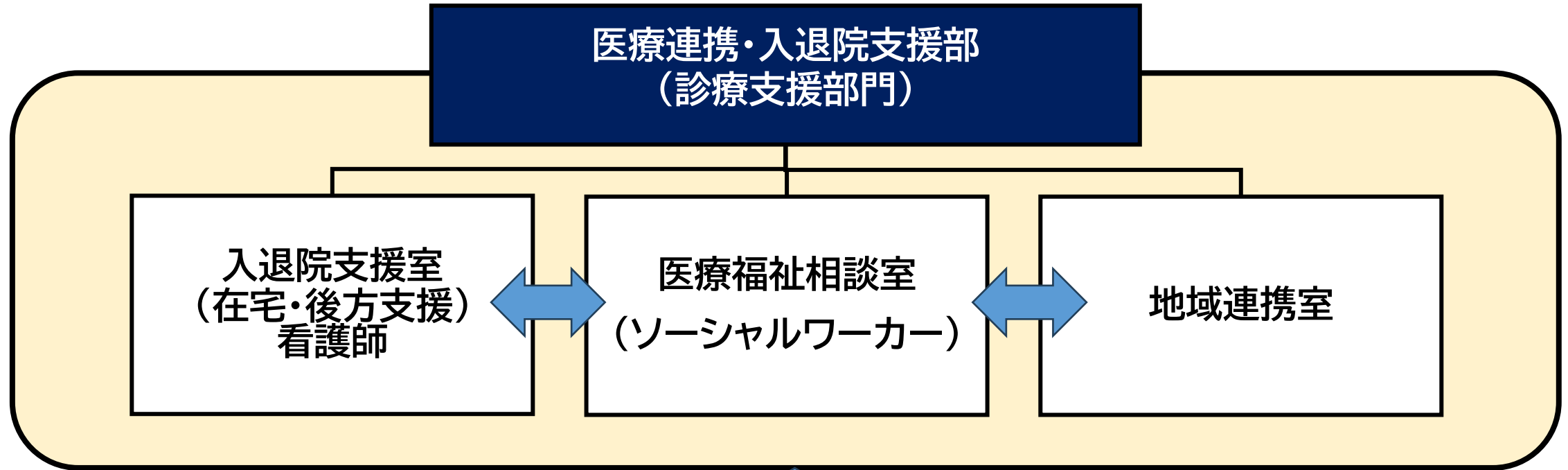
高水準の医療安全と最新の医療を追求し、患者さん一人ひとりに最善の医療を実践することを目指します。

バリュー (Value) ～行動指針～

- ・人間中心 (Human-Centered) ・高潔 (Integrity)
- ・責任 (Responsibility) ・共創 (Co-Creation) ・革新 (Innovation)

医療連携・入退院支援部 組織図

2026年4月現在



医療連携・入退院支援部

管理部長: 山口淳一教授(診療連携担当副院長)

運営部長: 明石定子教授(労務担当副院長)

運営副部長: 藤井淳子(看護副部長)

入退院支援センター
(入院前説明・スクリーニング)

各室が連携して、患者さんの支援を行っています。

東京女子医科大学病院 医療福祉相談室

令和8年4月現在

ソーシャルワーカー 8名 (社会福祉士 7名 精神保健福祉士 5名)

※精神保健福祉士5名のうち4名は社会福祉士取得者

平均経験年数:15.8年(8年～32年)

勤務時間:平日 9時00分～17時20分 ※時差出勤(応相談)

土曜 9時00分～13時00分 (交代で出勤)

休日:4週7休制

日曜・祝祭日・第3土曜日・12月5日(創立記念日)・12月30日～1月4日

有給休暇:初年度は10日

夏季休暇:5日

その他、就業規則に即した休暇

足立医療センター(足立区)

450床 最寄り駅:江北駅(日暮里舎人ライナー)

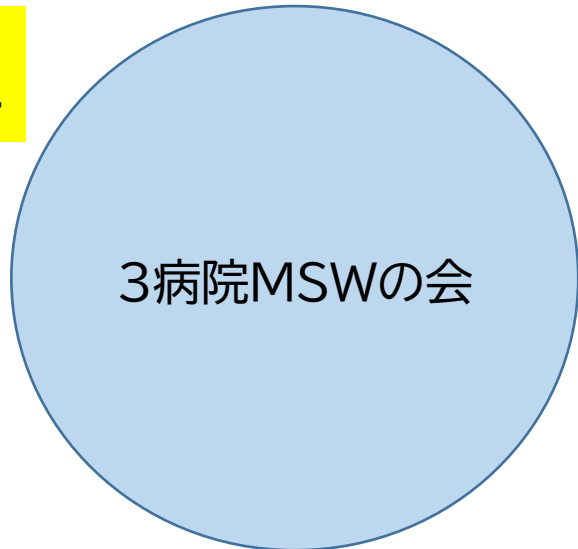
ソーシャルワーカー 定員7名



八千代医療センター(千葉県八千代市)

500床 最寄り駅:八千代中央駅(東葉高速鉄道)

ソーシャルワーカー 定員7名



定期的な連絡会議
人事交流

◎東京都難病診療連携拠点病院

◎HIV診療拠点病院

◎小児がん診療連携病院



病院機能評価
(一般病院3)承認病院

おもな診療報酬上のソーシャルワーカーが関連する加算など

入退院支援加算1(700点)

介護支援連携指導料(400点)

退院時共同指導料(400点~2400点)

患者サポート体制充実加算(400点)

認知症ケア加算 ほか

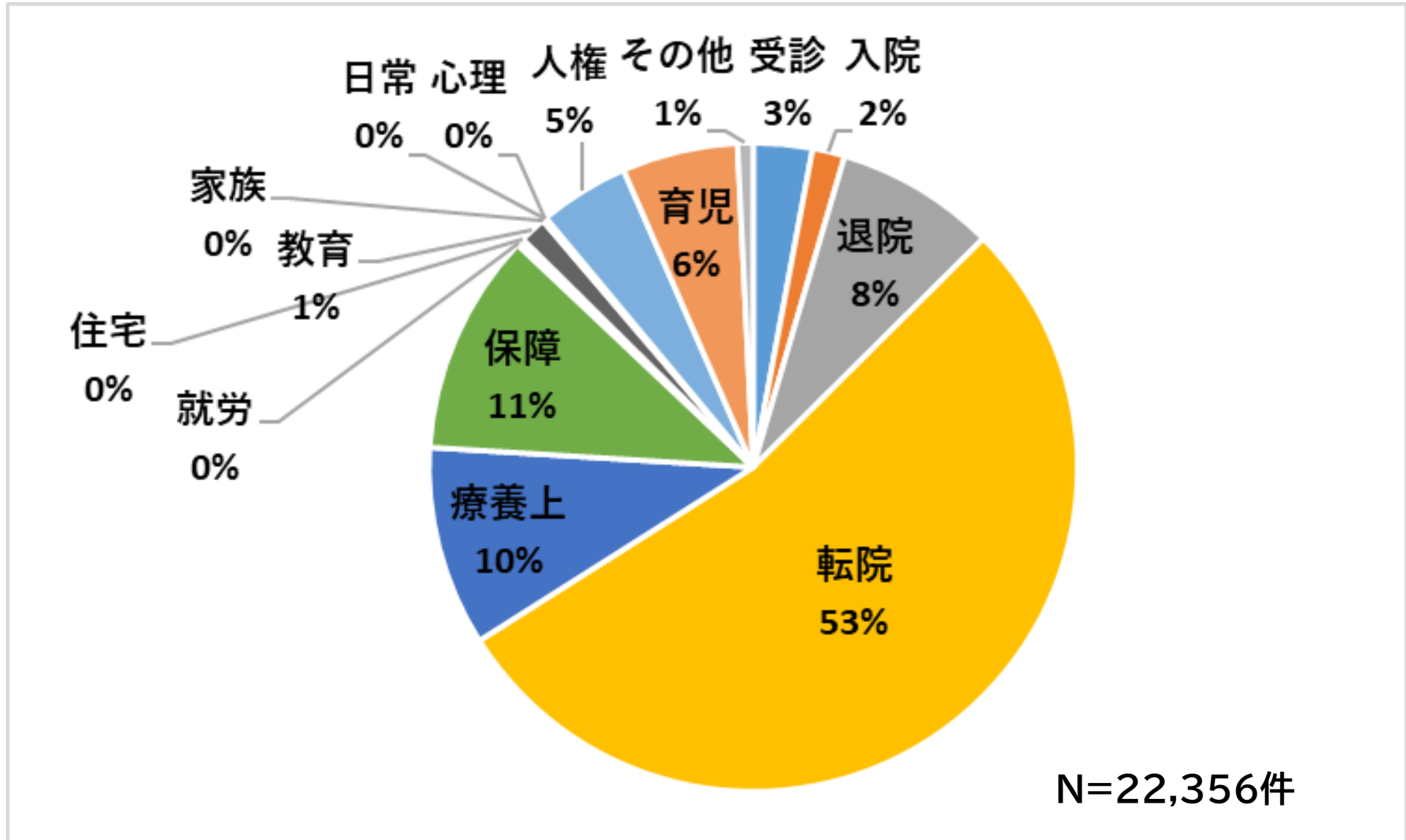


病棟の専任配置

退院支援看護師との連携

多職種でのチームカンファレンス

2024年度 ソーシャルワーカー相談内容別割合



女子医大ソーシャルワーカーAの1日の流れ

出勤

- 9:00~9:10 MSWミーティング
火曜日(第1~3は情報共有会 第4・5は勉強会)1H



AM

- 9:10~10:00 介入ケースの動きをカルテで確認。関係各所に連絡など
- 10:00~12:00 担当ケースの転院先の受け入れについて相談・交渉

昼休憩

- 12:00~12:45 昼休憩
- 12:45~飛び込み(予約なし)の外来患者さんからの相談に対応



PM

- 13:30~14:00 病棟カンファレンスに参加。リハビリ見学
- 14:00と15:00~続けて2ケースについて、本人・家族と面接。

退勤

- 16:00~関係各所に連絡・相談。カルテ記載、業務日報入力
- 17:20~18:00 退勤



※担当するケースや地域の会議や研修などに参加で、時間外勤務となることもあります。

ソーシャルワーカー育成プラン(目指すべくソーシャルワーカー像)

院内外を問わず積極的に研修に参加していただくことができます。

医療ソーシャルワーカー(社会福祉士・精神保健福祉士)

キャリアラダー表

		ラダーⅠ		ラダーⅡ	ラダーⅢ	ラダーⅣ	ラダーⅤ	
目標		指導を受けながらソーシャルワーク実践ができる		ソーシャルワーク実践が一人で確実にできるレベル	ソーシャルワーク実践が確実にでき、部署内でリーダーシップを発揮して学生や新人への指導的役割が果たせるレベル	ソーシャルワーク実践においてロールモデルとなり後輩を育成できるレベル	部署を統括し、適切なソーシャルワーク提供できるレベル	
経験年数		1年目	2～3年未満	5年程度	5～15年程度	15年程度	20年程度	
研修	都協会	新人研修	テーマ別研修					
	日本協会	医療ソーシャルワーカー基幹研修Ⅰ		医療ソーシャルワーカー基幹研修Ⅱ	医療ソーシャルワーカー基幹研修Ⅲ			
	国立保健医療科学院				医療ソーシャルワーカーリーダーシップ研修(10年目以上)			
	その他	両立支援コーディネーター						
		国立がんセンターがん相談員研修(1)、(2)、(3)						
		学会聴講		学会発表				
資格				精神保健福祉士		認定社会福祉士、認定医療ソーシャルワーカー		

※各ラダーごとの実践、教育、研究、管理、理論については『医療ソーシャルワーカーキャリアラダー・モデル ハンドブック2023』参照

※ラダーの段階は経験年数を目安としているが個人の技量に応じて対応する

※研修は各ラダーで目安とする研修の例でありこの限りではない。

皆様と一緒に働くことができる日を楽しみにしております。

ソーシャルワーカー一同

*何かご不明な点等、ございましたらいつでもご連絡下さい。

東京女子医科大学病院 医療福祉相談室
ソーシャルワーカー 縄島（なわしま）
03-5269-7067(9時～17時20分)