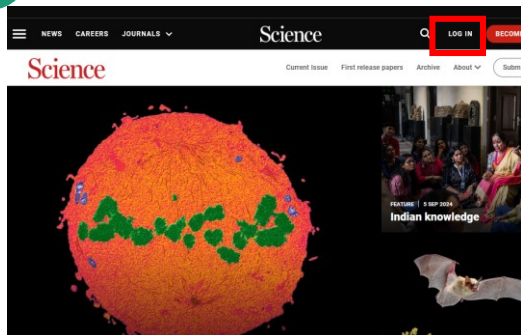


# Science – 学外からのアクセス方法（学認）

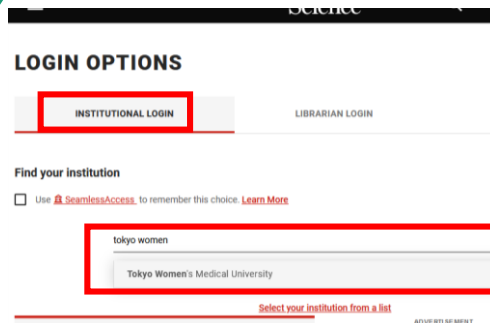
※学認のアカウントを登録済みの方向けのマニュアルです  
学認は、初回ログイン時に初期PWの変更が必要です。詳細は  
[初回ログイン（PW設定）のマニュアル](#)をご参照ください。

1



[Science](#)にアクセスし画面右上の、[LOG IN]をクリック

2



[INSTITUTIONAL LOGIN]のタブにあるボックスに「Tokyo women」と入力、候補が出るので、[Tokyo Women's Medical University]をクリック

3



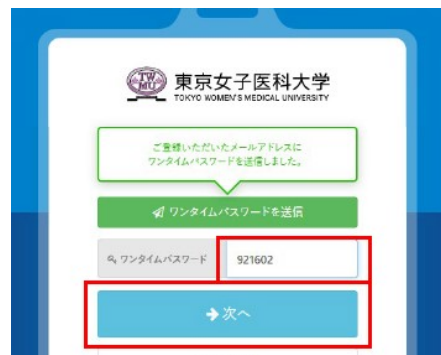
学認のログイン画面が開いたら学認のユーザー名/パスワードを入力し[次へ]をクリック

4



上記の画面が表示された場合は「ワンタイムパスワードを送信」ボタンをクリック

5



TWMUメールに送られたワンタイムパスワードを入力後「次へ」をクリック

6



上記の画面が表示された場合は「同意する」をクリック。Scienceのトップページに戻ったらログインは完了です