

# 資金収支計算書

平成31年4月 1日から  
令和 2年3月31日まで

(単位 円)

収入の部			
科 目	予 算	決 算	差 異
学生生徒等納付金収入	4,733,000,000	4,713,738,000	19,262,000
手数料収入	146,000,000	139,320,240	6,679,760
寄付金収入	1,091,000,000	1,138,463,720	△ 47,463,720
補助金収入	6,969,000,000	6,916,376,739	52,623,261
国庫補助金収入	3,020,000,000	3,395,951,417	△ 375,951,417
地方公共団体補助金収入	3,949,000,000	3,520,025,322	428,974,678
学術研究振興資金収入	0	400,000	△ 400,000
付随事業・収益事業収入	1,855,000,000	1,033,550,586	821,449,414
医療収入	81,642,039,000	82,061,694,520	△ 419,655,520
受取利息・配当金収入	34,000,000	37,493,792	△ 3,493,792
雑収入	1,534,000,000	2,091,908,352	△ 557,908,352
借入金等収入	16,200,000,000	12,307,000,000	3,893,000,000
前受金収入	1,293,200,000	1,265,250,042	27,949,958
その他の収入	18,470,000,000	21,705,030,188	△ 3,235,030,188
資金収入調整勘定	△ 16,428,000,000	△ 19,417,305,241	2,989,305,241
前年度繰越支払資金	18,830,897,064	18,830,897,064	
収入の部合計	136,370,136,064	132,823,418,002	3,546,718,062
支出の部			
科 目	予 算	決 算	差 異
人件費支出	39,232,800,000	38,477,366,476	755,433,524
教育研究経費支出	46,286,307,000	44,880,415,532	1,405,891,468
管理経費支出	4,459,441,000	4,030,312,982	429,128,018
借入金等利息支出	112,000,000	124,416,233	△ 12,416,233
借入金等返済支出	7,170,093,000	3,022,092,008	4,148,000,992
施設関係支出	18,091,465,000	16,462,293,436	1,629,171,564
設備関係支出	5,707,918,000	2,450,545,357	3,257,372,643
資産運用支出	1,000,000	2,801,121,048	△ 2,800,121,048
その他の支出	18,087,200,000	16,128,435,374	1,958,764,626
資金支出調整勘定	△ 14,752,985,000	△ 14,594,922,758	△ 158,062,242
翌年度繰越支払資金	11,974,897,064	19,041,342,314	△ 7,066,445,250
支出の部合計	136,370,136,064	132,823,418,002	3,546,718,062

# 活動区分資金収支計算書

平成31年4月 1日から  
令和 2年3月31日まで

(単位 円)

		科 目	金 額	
教育活動による資金収支	収入	学生生徒等納付金収入	4,713,738,000	
		手数料収入	139,320,240	
		特別寄付金収入	408,615,115	
		一般寄付金収入	360,221,260	
		経常費等補助金収入	3,577,568,739	
		付随事業収入	1,033,550,586	
		医療収入	82,061,694,520	
		雑収入	2,091,908,352	
		教育活動資金収入計	94,386,616,812	
		支出	人件費支出	38,477,366,476
	教育研究経費支出		15,266,204,912	
	医療経費支出		29,614,210,620	
	管理経費支出		4,030,312,982	
	教育活動資金支出計		87,388,094,990	
	差引			6,998,521,822
調整勘定等			△ 702,281,372	
教育活動資金収支差額			6,296,240,450	
		科 目	金 額	
施設整備等活動による資金収支	収入	施設設備寄付金収入	369,627,345	
		施設設備補助金収入	3,338,808,000	
		施設設備売却収入	0	
		第2号基本金引当特定資産取崩収入	1,756,035,640	
		施設整備等活動資金収入計	5,464,470,985	
	支出	施設関係支出	16,462,293,436	
		設備関係支出	2,450,545,357	
		施設設備拡充引当特定資産繰入支出	2,800,000,000	
		施設整備等活動資金支出計	21,712,838,793	
	差引			△ 16,248,367,808
	調整勘定等			1,101,115,251
	施設整備等活動資金収支差額			△ 15,147,252,557
	小計 (教育活動資金収支差額+施設整備等活動資金収支差額)			△ 8,851,012,107
			科 目	金 額
	その他の活動による資金収支	収入	借入金等収入	12,307,000,000
貸付金回収収入			83,121,000	
預り金受入収入			3,053,660,871	
保証金戻入収入			8,447,296	
小計			15,452,229,167	
受取利息・配当金収入			37,493,792	
その他の活動資金収入計			15,489,722,959	
支出		借入金等返済支出	3,022,092,008	
		第3号基本金引当特定資産繰入支出	1,121,048	
		貸付金支払支出	136,830,000	
		預り金支払支出	3,148,635,548	
		小計	6,308,678,604	
		借入金等利息支出	124,416,233	
その他の活動資金支出計			6,433,094,837	
差引			9,056,628,122	
調整勘定等			4,829,235	
その他の活動資金収支差額			9,061,457,357	
支払資金の増減額 (小計+その他の活動資金収支差額)			210,445,250	
前年度繰越支払資金			18,830,897,064	
翌年度繰越支払資金			19,041,342,314	

## 事業活動収支計算書

平成31年4月 1日から  
令和 2年3月31日まで

(単位 円)

		科 目	予 算	決 算	差 異
教育活動収入の部	事業活動収入の部	学生生徒等納付金	4,733,000,000	4,713,738,000	19,262,000
		手数料	146,000,000	139,320,240	6,679,760
		寄付金	838,000,000	785,965,166	52,034,834
		経常費等補助金	3,910,000,000	3,577,568,739	332,431,261
		国庫補助金	3,020,000,000	2,893,845,417	126,154,583
		地方公共団体補助金	890,000,000	683,323,322	206,676,678
		学術研究振興資金	0	400,000	△ 400,000
		付随事業収入	1,855,000,000	1,033,550,586	821,449,414
		医療収入	81,642,039,000	82,061,694,520	△ 419,655,520
		雑収入	1,534,000,000	2,091,908,352	△ 557,908,352
		教育活動収入計	94,658,039,000	94,403,745,603	254,293,397
		教育活動支出の部	事業活動支出の部	科目	予 算
人件費	39,247,000,000			38,183,587,716	1,063,412,284
教育研究経費	51,821,102,000			49,959,082,046	1,862,019,954
管理経費	5,129,978,000			4,667,688,782	462,289,218
徴収不能額等	36,000,000			29,777,366	6,222,634
教育活動支出計	96,234,080,000			92,840,135,910	3,393,944,090
教育活動収支差額		△ 1,576,041,000	1,563,609,693	△ 3,139,650,693	
教育活動外収支	事業活動収入の部	科目	予 算	決 算	差 異
		受取利息・配当金	34,000,000	37,493,792	△ 3,493,792
		その他の教育活動外収入	0	0	0
	教育活動外収入計		34,000,000	37,493,792	△ 3,493,792
	事業活動支出の部	科目	予 算	決 算	差 異
		借入金等利息	112,000,000	124,416,233	△ 12,416,233
その他の教育活動外支出		0	0	0	
教育活動外支出計		112,000,000	124,416,233	△ 12,416,233	
教育活動外収支差額		△ 78,000,000	△ 86,922,441	8,922,441	
経常収支差額		△ 1,654,041,000	1,476,687,252	△ 3,130,728,252	
特別収支	事業活動収入の部	科目	予 算	決 算	差 異
		その他の特別収入	3,382,000,000	3,739,940,133	△ 357,940,133
		特別収入計	3,382,000,000	3,739,940,133	△ 357,940,133
	事業活動支出の部	科目	予 算	決 算	差 異
		資産処分差額	93,000,000	424,116,244	△ 331,116,244
		その他の特別支出	0	0	0
特別支出計		93,000,000	424,116,244	△ 331,116,244	
特別収支差額		3,289,000,000	3,315,823,889	△ 26,823,889	
基本金組入前当年度収支差額		1,634,959,000	4,792,511,141	△ 3,157,552,141	
基本金組入額合計		△ 9,558,000,000	△ 1,516,354,428	△ 8,041,645,572	
当年度収支差額		△ 7,923,041,000	3,276,156,713	△ 11,199,197,713	
前年度繰越収支差額		△127,389,032,120	△117,435,141,850	△ 9,953,890,270	
翌年度繰越収支差額		△135,312,073,120	△114,158,985,137	△ 21,153,087,983	

(参 考)

事業活動収入計	98,074,039,000	98,181,179,528	△ 107,140,528
事業活動支出計	96,439,080,000	93,388,668,387	3,050,411,613

貸借対照表

令和 2年3月31日

(単位 円)

資産の部			
科 目	本 年 度 末	前 年 度 末	増 減
固定資産	102,754,072,198	89,149,406,473	13,604,665,725
有形固定資産	92,048,131,451	79,532,772,088	12,515,359,363
土 地	21,515,504,718	21,738,154,713	△ 222,649,995
建 築 物	50,054,608,788	38,647,319,904	11,407,288,884
構 築 物	842,001,310	577,548,512	264,452,798
教 育 研 究 用 機 器 備 品	11,171,521,601	11,868,622,071	△ 697,100,470
管 理 用 機 器 備 品	256,065,395	270,150,922	△ 14,085,527
図 書	1,231,256,269	1,273,049,578	△ 41,793,309
車 輛	26,193,370	5,236,742	20,956,628
建 設 仮 勘 定	6,950,980,000	5,152,689,646	1,798,290,354
特定資産	9,835,715,567	8,790,630,159	1,045,085,408
第2号基本金引当特定資産	0	1,756,035,640	△ 1,756,035,640
第3号基本金引当特定資産	2,515,715,567	2,514,594,519	1,121,048
退職給与引当基金	3,320,000,000	3,320,000,000	0
施設設備拡充引当資産	4,000,000,000	1,200,000,000	2,800,000,000
その他の固定資産	870,225,180	826,004,226	44,220,954
借 地 権	119,068,400	119,068,400	0
電 話 加 入 権	12,460,390	12,536,830	△ 76,440
保 証 金	202,681,730	211,129,026	△ 8,447,296
有 価 証 券	50,000,000	50,000,000	0
施 設 利 用 権	429,660	893,970	△ 464,310
貸 付 金	485,585,000	432,376,000	53,209,000
流動資産	38,343,942,336	36,910,098,885	1,433,843,451
現 金 預 金	19,041,342,314	18,830,897,064	210,445,250
未 収 入 金	18,053,980,659	16,779,842,747	1,274,137,912
薬 品	655,304,306	664,836,878	△ 9,532,572
貯 蔵 品	207,075,965	191,138,668	15,937,297
有 価 証 券	43,690,252	99,999,776	△ 56,309,524
前 払 金	342,548,840	343,383,752	△ 834,912
資産の部合計	141,098,014,534	126,059,505,358	15,038,509,176
負債の部			
科 目	本 年 度 末	前 年 度 末	増 減
固定負債	45,366,259,088	36,612,040,808	8,754,218,280
長 期 借 入 金	23,673,070,000	14,973,334,000	8,699,736,000
学 校 債	2,261,000,000	2,060,000,000	201,000,000
退 職 給 与 引 当 金	18,370,802,818	18,664,581,578	△ 293,778,760
長 期 未 払 金	1,061,386,270	914,125,230	147,261,040
流動負債	24,302,052,987	22,810,273,232	1,491,779,755
短 期 借 入 金	8,800,264,000	8,286,632,000	513,632,000
1年以内償還予定学校債	188,393,719	317,853,727	△ 129,460,008
未 払 金	13,190,152,736	11,942,695,756	1,247,456,980
前 受 金	1,265,250,042	1,310,124,582	△ 44,874,540
預 り 金	857,992,490	952,967,167	△ 94,974,677
負債の部合計	69,668,312,075	59,422,314,040	10,245,998,035
純資産の部			
科 目	本 年 度 末	前 年 度 末	増 減
基本金	185,588,687,596	184,072,333,168	1,516,354,428
第1号基本金	176,126,972,029	172,855,703,009	3,271,269,020
第2号基本金	0	1,756,035,640	△ 1,756,035,640
第3号基本金	2,515,715,567	2,514,594,519	1,121,048
第4号基本金	6,946,000,000	6,946,000,000	0
繰越収支差額	△ 114,158,985,137	△ 117,435,141,850	3,276,156,713
翌年度繰越収支差額	△ 114,158,985,137	△ 117,435,141,850	3,276,156,713
純資産の部合計	71,429,702,459	66,637,191,318	4,792,511,141
負債及び純資産の部合計	141,098,014,534	126,059,505,358	15,038,509,176

# 財 産 目 録

I	資産総額	
	内 基本財産	99,434,072,198 円
	運用財産	41,663,942,336 円
	収益事業財産	0 円
II	負債総額	69,668,312,075 円
III	正味財産	71,429,702,459 円

科 目	令和元年度末
I 資産額	
1 基本財産	
土地	124,853.68 m <sup>2</sup> 21,515,504,718 円
建物	290,763.90 m <sup>2</sup> 50,896,610,098 円
教具・校具・備品	20,750 点 11,427,586,996 円
図書	293,588 冊 1,231,256,269 円
引当資産	6,515,715,567 円
その他	7,847,398,550 円
基本財産計	99,434,072,198 円
2 運用財産	
預金、現金	19,041,342,314 円
積立金	3,320,000,000 円
未収入金	18,053,980,659 円
薬品・貯蔵品	862,380,271 円
有価証券	43,690,252 円
前払金	342,548,840 円
運用財産計	41,663,942,336 円
資 産 総 額	141,098,014,534 円
II 負債額	
1 固定負債	45,366,259,088 円
長期借入金	23,673,070,000 円
学校債	2,261,000,000 円
退職給与引当金	18,370,802,818 円
長期未払金	1,061,386,270 円
2 流動負債	24,302,052,987 円
短期借入金	8,800,264,000 円
学校債	188,393,719 円
その他	15,313,395,268 円
負 債 総 額	69,668,312,075 円
III 正味財産 (資産総額-負債総額)	71,429,702,459 円


令和2年5月25日


## 監査報告書


学校法人 東京女子医科大学

理事会 御中  
評議員会 御中

学校法人 東京女子医科大学

監事 小野 由子 

監事 秋山 一弘 

監事 宮島 俊彦 

私たちは、私立学校法第37条第3項及び学校法人東京女子医科大学寄附行為第16条の規定に基づき、学校法人東京女子医科大学の令和元年度（平成31年4月1日から令和2年3月31日まで）の業務並びに財産の状況について監査した。

私たちは監査に当たり、理事会及び評議員会その他重要な会議に出席し、理事から業務の報告を聴取し、重要な決裁書類等を閲覧するとともに、会計監査人と連携し、計算書類について検討するなど、必要と思われる監査手続を実施した。

監査の結果、学校法人東京女子医科大学の業務に関する決定及び執行は適切であり、計算書類、すなわち資金収支計算書、事業活動収支計算書及び貸借対照表（固定資産明細表、借入金明細表及び基本金明細表を含む。）並びに財産目録は、会計帳簿の記載と合致し、その収支及び財産の状況を正しく示しており、業務または財産に関し不正の行為または法令もしくは寄附行為に違反する重大な事実はないものと認める。