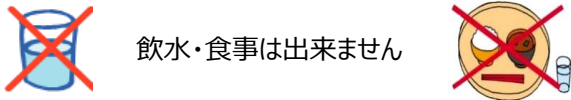


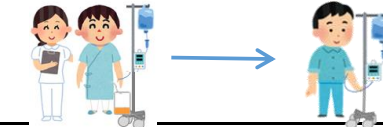






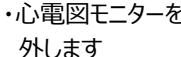



「腹腔鏡下胆嚢摘出術パス」

病棟 号室 氏名： _____ 様

説明年月日 年 月 日

* 患者さんには、クリニカルパスに基づいた医療をおこないます

イベント	月日	月日	月日	月日	月日	
	入院：手術前日	手術前	手術後	術後1日目	術後2日目	術後3日目：退院
目標	<ul style="list-style-type: none"> 手術の準備が整っている バイタルサインが安定している 	<ul style="list-style-type: none"> 手術後の状態が安定している (呼吸、循環) 痛みが和らぐ 	<ul style="list-style-type: none"> 発熱がない 食事が食べられる 歩行ができる 	<ul style="list-style-type: none"> 発熱がない 食事が食べられる お腹の痛みがない 傷の感染がない 		
食事	食事： _____ 時から止め 水分： _____ 時から止め	 飲水・食事は出来ません	<ul style="list-style-type: none"> 医師の回診後、水分が飲めるようになり、食事(普通食)も夕方から再開します 			
清潔活動	<ul style="list-style-type: none"> シャワー浴 髭剃りを済ませてください お臍をきれいにします 除毛をします 手術前まで自由に歩けます 	<ul style="list-style-type: none"> シャワーは入れません 洗面・歯磨きをしてください 手術着に着替えます 弾性ストッキングを履きます 看護師と一緒に、手術室へ行きます。手術室へ行く前に声を掛けますのでトイレをすませてください 	<ul style="list-style-type: none"> シャワーは入れません 術後はベッド上で安静です 	<ul style="list-style-type: none"> 医師より許可がでたら、看護師と一緒に最初の歩行をします。その後は、ふらつきがなければ1人で歩きます トイレに行くことができます 体調をみて、体を拭きます 	<ul style="list-style-type: none"> シャワー浴可です 安静度の制限はありません 	
検査処置	【医師】 手術の説明をします 時間はお知らせします 	<div style="border: 2px solid red; padding: 2px; display: inline-block;">手術室</div> 	手術後、体に機器や管がつきます 体調に合わせて徐々に外れます ・酸素 ・酸素モニター ・心電図モニター ・フットポンプ ・尿管 	・採血 	・採血 	・心電図モニターを外します 
点滴内服	【薬剤師】 持参薬の確認をします	<ul style="list-style-type: none"> 水分補給の点滴をします 内服薬は医師の指示で服用します 	<ul style="list-style-type: none"> 水分補給の点滴しています 抗生剤の点滴をします 		<ul style="list-style-type: none"> 点滴は終了です 	
説明	【看護師】 ・患者識別バンドを装着 ・入院時刻インテュン ・手術前時刻インテュン 【麻酔科医】 ・訪問し診察、説明をします	【手術前】 ・指輪、メガネ、入れ歯などは、取り外してください ・貴重品は金庫に入れ、鍵は看護師に預けてください	* 痛みが強ときは、ナースコールでお知らせください 		【栄養指導】 ・入院中に栄養指導をします ・脂っこい食事、暴饮暴食を避け、バランスの良い食事を心がけてください 【退院後気をつけること】 ・激しい運動は医師の許可後に行ってください ・体調が悪い時は受診してください	

* 患者さんの状態により、スケジュールが多少異なる場合があります。経過についてはその都度、個別に説明いたします