

「眼瞼下垂症パス」







病棟

室

様

患者さんには、治療計画に基づいた医療をおこないます。

説明日： 年 月 日

イベント	月 日 入院日/手術日			月 日 退院日
	入院日・手術前	手術	手術後	術後1日目
目標	<ul style="list-style-type: none"> 手術について理解し、同意できる 術前に必要な準備ができる 		<ul style="list-style-type: none"> 創部に問題がない 疼痛がコントロールできている 	<ul style="list-style-type: none"> 痛みが時制内 退院後の生活上の注意点が理解できる
活動	<ul style="list-style-type: none"> トイレ以外は病室で待機してください 手術へ行くときは看護師と一緒に歩いて手術室に行きます 		<ul style="list-style-type: none"> 手術後、病棟へ戻る時は、車椅子で戻ります 病棟に戻ったら歩行可能です 	<ul style="list-style-type: none"> 自由に歩行できます 
処置			<ul style="list-style-type: none"> 手術が終わったら、瞼の上をアイスノンで冷やします 	<ul style="list-style-type: none"> 朝、看護師が眼の保護帯を外します 退院前に診察があります
食事	<ul style="list-style-type: none"> 昼食以降は水分、お食事はできません 		<ul style="list-style-type: none"> 通常通りのお食事ができます 	<ul style="list-style-type: none"> 退院日は、朝迄お食事ができます
清潔	<ul style="list-style-type: none"> 女性の方は手術の前にお化粧品やクリームなどは全て落としてください 		<ul style="list-style-type: none"> 入浴・洗顔はできません 	<ul style="list-style-type: none"> 洗顔は退院後、夕方から可能となります シャワー浴も可能です
内服薬・点眼	<ul style="list-style-type: none"> 薬剤師が持参薬を確認します 		<ul style="list-style-type: none"> 手術から戻ったら痛み止めを飲みます 術後から目薬と眼軟膏があります 	
患者さん、ご家族への説明	<p>【医師から】</p> <ul style="list-style-type: none"> ★手術についての説明は外来で医師が行います ★説明後手術同意書、入院診療計画書にサインをお願いします <p>【看護師から】</p> <ul style="list-style-type: none"> ★手術前に、手術前後の説明があります ★安全確認の為、患者識別バンドを着けさせていただきます 		<ul style="list-style-type: none"> 痛みがある時には、痛み止めをお渡ししますのでお知らせください 	<ul style="list-style-type: none"> 医師、看護師より退院後の生活について説明があります 

《手術後の注意点》

- ★目をこすらないようにしてください
- ★眼軟膏を塗る時や、目薬を差す前には必ず石鹸で手を洗い、清潔に注意してください。
- ★眼軟膏を塗る時は、1つずつ包装されている綿棒を使ってください。
- ★医師の許可があるまではお化粧品はしないでください。

患者さんの状態により、スケジュール内容が異なる場合があります。経過はその都度、個別にご説明します。